



# Workshop Sintgedichten maken in 6 stappen

DONDERDAG 28 NOVEMBER  
CHOCOLADEFABRIEK

GOUDSE DICHTERSSCHOOL

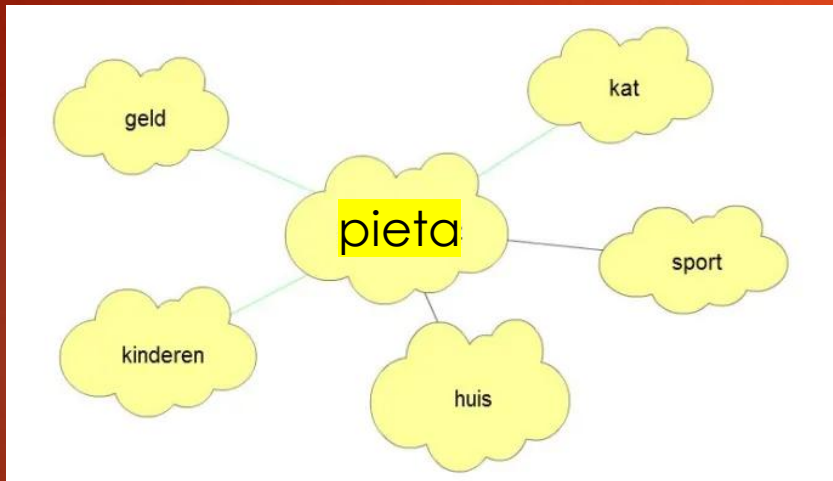
# Wat is kenmerkend voor Sintpoëzie?



- ▶ Het is persoonlijk
- ▶ Van jou als geveer naar een specifieke ontvanger
- ▶ Bij een cadeau *met een extra*, denk aan
  - ▶ Een (bij)bedoeling,
  - ▶ Een surprise
  - ▶ en... een gedicht!

En voor jou?

## Stap 1: wie krijgt het gedicht?



Neem een leeg A4



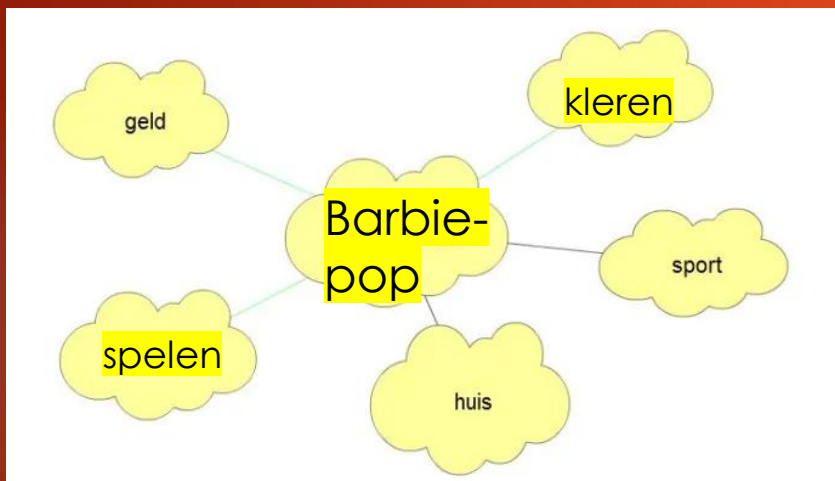
Maak een woordweb over die persoon,  
met zo veel mogelijk eigenschappen



Zet bij elke  
eigenschap  
een paar  
rijmwoorden:

**Sport**-kort, port, mort  
**Huis**- pluis, gruis, luis  
(en bijv ook: vuist)  
**Kinderen**- zinderen,  
hinderen (en bijv ook  
minder en)

## Stap 2: wat geef je cadeau?



Neem een leeg A4



Maak een woordweb over dat cadeau: bedenk zo veel mogelijk eigenschappen / onderdelen



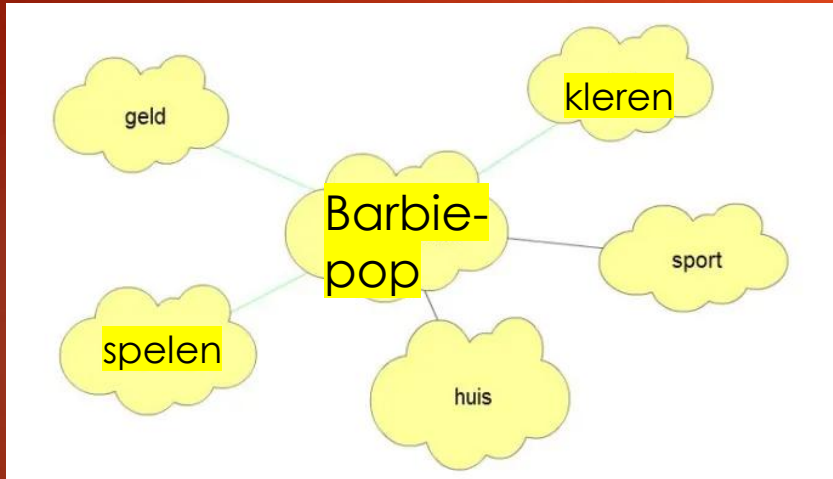
Zet bij elke eigenschap een paar rijmwoorden:

Sport-kort, port, mort,  
Huis- pluis, muis, thuis  
(en bijv. ook: vuist)  
Spelen - vervelen,  
delen, (en bijv. ook:  
mailen)

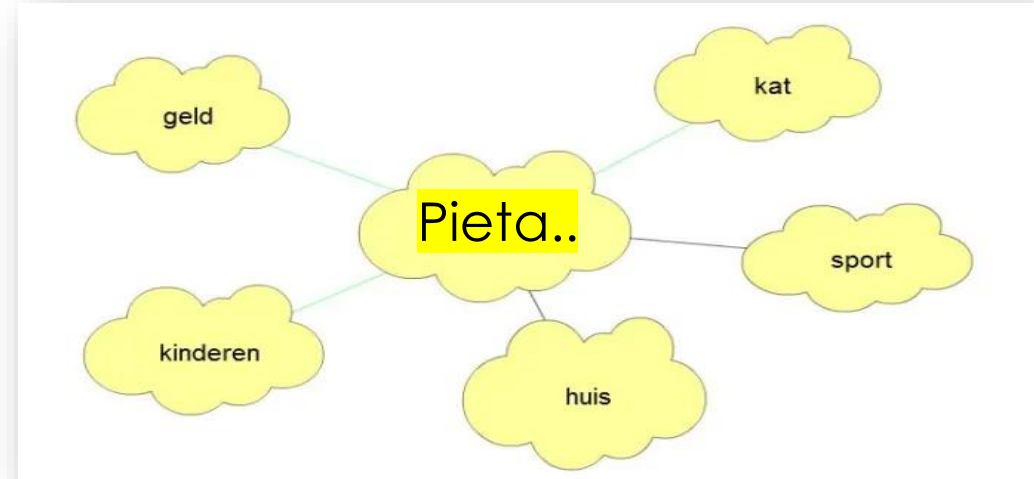


Komt er al een idee voor een gedicht op?

## Stap 3: bekijk je woordwebben



- Wat komt er uit je rijmwoorden naar voren?
- Wat is het raakvlak tussen cadeau en ontvanger?
- Wat is het raakvlak tussen jou als gever en de ontvanger?
- **Welke boodschap wil je met je gedicht overbrengen?**



Stap 4:  
Waar gaat  
je gedicht  
over?

Gebruik deze hulpvragen:

- Wie zij erbij betrokken?
- Wat is er aan de hand?
- **Hoe** komt dat?
- Waar en wanneer gebeurt/gebeurde het?
- Wat vind/vond je daarvan?
- Wat wil je de ontvanger duidelijk maken?

Stap 5:  
Begin met  
schrijven

---

Pak een A4 en een pen/potlood

---

Zet je timer op 2 minuten

---

Zet je pen op het papier en begin te schrijven over wat je net opviel/las in je woordwebben

---

Schrijf 2 minuten zonder je pen van het papier af te halen

## Stap 6: Ga verder.....

---

Lees je tekst terug en zoek de leuke zinnen/ zinsdelen.

---

Speel! Schuif met zinnen, kies een rijmschema

---

Check opnieuw je woordwebben en schrijf nog meer aanvullende zinnen

---

Schrijf bij om tot een sintgedicht te komen




# Rijmschema's

- ▶ ABBA
- ▶ ABAB
- ▶ AABB
- ▶ ABCB
- ▶ AAAA
- ▶ ABCA



Snel, sneller  
snelst met  
Het Elfje ;-)

1  
2  
3  
4  
1



# De Goudse Dichtersschool: lees meer en doneer!

- ▶ **Zelf dichter worden?**
- ▶ [www.goudsedichtersschool.nl](http://www.goudsedichtersschool.nl)
  
- ▶ **Meer poëzieplezier?**
- ▶ **Ondersteun de Dichtersschool met een fijn €adeau!**
- ▶ Richt je camera of QR-app op de QR-code en doneer
  
- ▶ **SUCCES en VEEL PLEZIER!!!!**

